

# MoGo 3 Pro

Kullanım Kılavuzu

## LÜTFEN BU ÜRÜNÜ KULLANMADAN ÖNCE KULLANIM KILAVUZUNU DİKKATLİCE OKUYUNUZ.

XGIMI ürünlerini satın aldığınız ve kullandığınız için teşekkür ederiz. Hem güvenliğiniz hem de çıkarlarınız için ürünü kullanmadan önce bu kullanım kılavuzunu dikkatlice okumalısınız. XGIMI, bu ürünün bu kullanım kılavuzundaki talimatlara veya önlemlere göre çalıştırılmamasından kaynaklanan herhangi bir kişisel yaralanma, mal hasarı veya diğer kayıplar için sorumluluk kabul etmez.

### Bu kullanım kılavuzu hakkında

Bu kullanım kılavuzunun telif hakkı XGIMI'ye aittir. Bu kullanım kılavuzunda adı geçen ticari markalar ve isimler ilgili sahiplerine aittir. Kullanım kılavuzundaki içerik üründen farklı olabilir.

Google TV ve Google Cast, Google LLC'nin ticari markalarıdır.  
Google Asistan belirli dillerde ve ülkelerde kullanılamaz. hizmetlerinin kullanılabilirliği ülkeye ve dile göre değişir.

**HDMI®**

HDMI High-Definition Multimedia arayüzü ve HDMI Logosu, HDMI Licensing Administrator, Inc'in ticari markaları veya tescilli ticari markalarıdır.

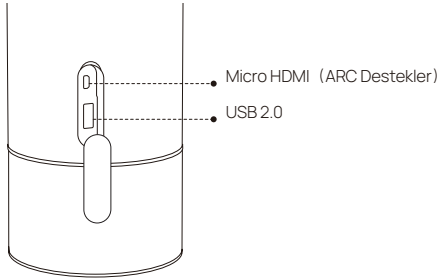
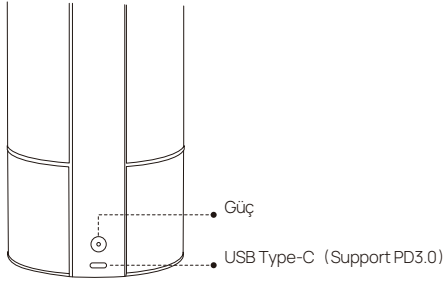
**Dolby Audio**

Dolby, Dolby Audio ve çift D sembolü Dolby Laboratories'in ticari markalarıdır.

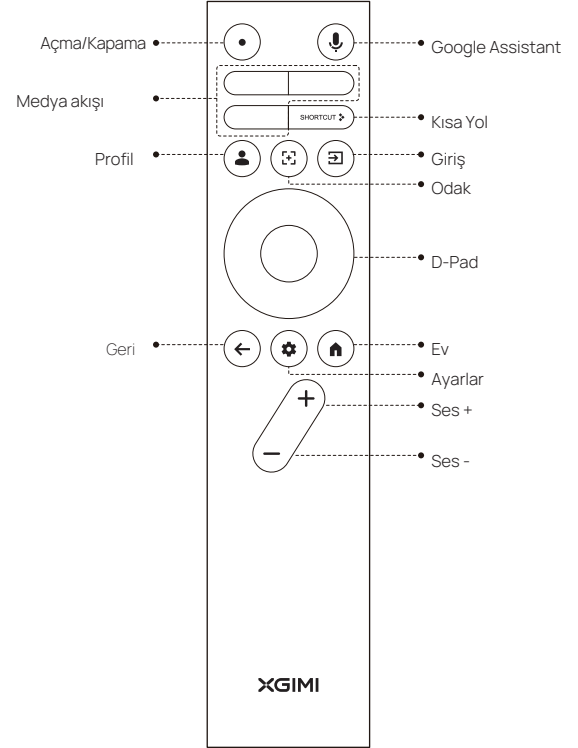
- Model: XN13A
- XGIMI Technology bu kullanıcı kılavuzunu yorumlama ve değiştirme hakkını saklı tutar.

## GENEL BAKIŞ

### Portlar

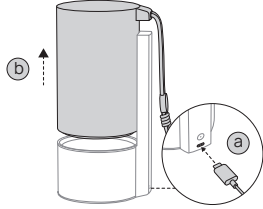


### Uzaktan Kumanda



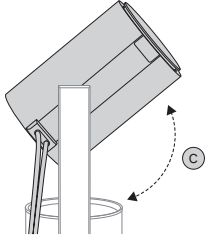
## Başlarken

### 1 Cihaz Açma/Kapama



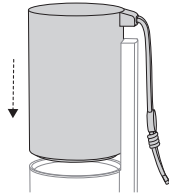
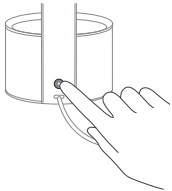
a Güç kablosunu bağlayın ve gösterge ışığının sönmelerini bekleyin.

b Açmak için projeksiyon cihazını kaldırın.



c Projeksiyon cihazını döndürün. Projeksiyon cihazı görüntüleme moduna girer.

Güç açık durumdayken, kapatmak için güç düğmesini basılı tutun veya projeksiyon cihazını dikey olarak kapatın.

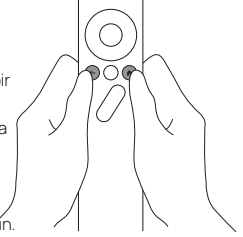


### 2 Uzaktan Kumanda Eşleştirme

Uzaktan kumandayı cihazın 10 cm yakınına yerleştirin,



tuşlarına aynı anda basın. Uzaktan kumanda eşleştirme moduna girerken bir gösterge ışığı yanıp sönmeye başlayacaktır. Yanıp sönmeye başladığında düğmelerini bırakın. Bir "ding" sesi duyduktan sonra bağlantı başarılıdır. Eşleştirme başarısız olursa, 30 saniye bekleyin ve yukarıdaki adımları tekrarlayın.

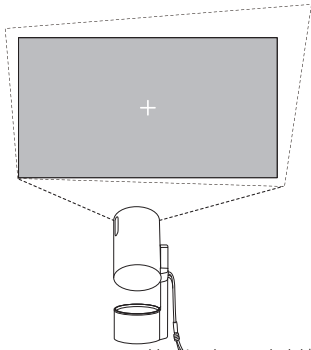


### 3 Fonksiyonlar Uzaktan Kumanda Açıklaması


Odaklamak için uzaktan kumandadaki odak tuşunu kullanabilirsiniz. Otomatik odaklama için basın. Manuel odaklama için basılı tutun ve odağı manuel olarak ayarlamak için sol ve sağ tuşları kullanın.

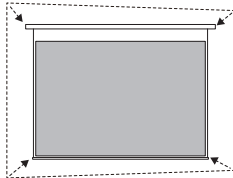
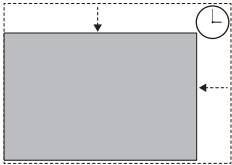
#### 4 Keystone ve düzeltme arasında ekstra boşluk

Otomatik kilit taşı düzeltme işlevi etkinleştirildiğinde, cihazı başka bir yere taşırsanız çerçeve otomatik olarak ayarlanacaktır.



Otomatik engellerden kaçınma işlevi etkinleştirildiğinde, projeksiyon alanında engel varsa çerçeve otomatik olarak engellerden kaçınacaktır. Otomatik ekran hizalama işlevi etkinleştirildiğinde, projeksiyon alanında 16:9 veya 16:10 ekran varsa çerçeve otomatik olarak ekranla eşleşir.

Uzaktan kumandadaki tuşu  kullanarak Ayarlar > Projektör > Keystone > Otomatik Keystone Düzeltmesi'ne gidin. Otomatik keystone düzeltme işlevini etkinleştirmek için "Otomatik Keystone Düzeltmesi"ni seçin. Dört noktayı ayarlamak için "Manuel Keystone Düzeltmesi"ni seçin.



#### 5 Google Assistant

Uzaktan kumandanızdaki Google Asistan düğmesine basın ve sesinizi kullanarak film ve dizi arayın, yanıtları sorgulayın, ruh halinize uygun önerilerde bulunun, akıllı ev cihazlarınızı kontrol edin ve daha fazlasını yapın.

#### 6 Google Cast




Google Cast ile en sevdiğiniz filmleri, müzikleri ve daha fazlasını TV'nize kolayca aktarın. Telefonunuzdan, tabletinizden veya dizüstü bilgisayarınızdan TV'ye eğlence akışı sağlamak için zaten bildiğiniz ve sevdiğiniz uygulamalardan Cast düğmesine dokunmanız yeterlidir. Akış sırasında telefonunuzu sosyal medyada gezinmek, mesaj göndermek ve hatta aramaları kabul etmek gibi diğer işler için kullanmaya devam edebilirsiniz.

#### 7 Sistem Güncellemesi

##### • Çevrimiçi Güncelleme

Güncelleme, sistem ayarları aracılığıyla gerçekleştirilebilir.

Not: Çevrimiçi güncelleme, sistem ayarları  aracılığıyla yapılabilir.

## Önemli Uyarılar

- Işık gözlerinize zarar verebileceğinden doğrudan projektör merceğine bakmayın veya merceği kendinize doğru tutmayın.
- Isı dağılımı sorunlarını ve dahili elektronik bileşenlerin hasar görmesini önlemek için cihazın hava girişini/çıkışını engellemeyin.
- Merceği temizleme kağıdı, bez veya diğer malzemelerle silmeyin, aksi takdirde mercek zarar görebilir. Bunun yerine lensteki tozu temizlemek için lütfen bir hava üfleme cihazı kullanın.
- Devre kartının paslanmasını önlemek için cihazı temizlik kimyasalları, deterjanlar veya başka herhangi bir sıvıyla yıkamayın. Cihazı yağmur suyuna, neme ve mineral içeren sıvılara maruz bırakmaktan kaçının.
- Cihazı, bileşenlerini ve aksesuarlarını çocukların erişemeyeceği yerlerde saklayın.
- Cihazın kuru ve havalandırılmış bir ortamda kullanıldığından emin olun.
- Cihazı aşırı sıcak veya soğuk sıcaklıklarda saklamayın, aksi takdirde cihazın ömrü kısalmır. Cihazı 0°C-40°C arasındaki bir ortama yerleştirin ve kullanın.
- Cihazı kurutmak için herhangi bir ısıtma ekipmanına (kurutucu veya mikrodalga fırın gibi) koymayın.
- Cihaza zarar vermemek ve ışık yolunu engellemek için cihazı sıkıştırmayın veya üzerine ya da arkasına herhangi bir engel koymayın.
- Dahili devre kartına zarar vermemek için cihazı fırlatmayın, çarpmayın veya sert bir şekilde titretmeyin.
- Cihazı kendiniz sökmeye ve monte etmeye çalışmayın. Herhangi bir sorun oluşursa, lütfen XGIMI'nin satış sonrası servisiyle iletişime geçin.
- Herhangi bir ürünü kendi başınıza tamir etmeyin. Cihaz veya herhangi bir bileşen düzgün çalışmazsa, zamanında XGIMI'nin satış sonrası servisine danışın veya arızalı ürünü onarım için XGIMI'ye iade edin.
- Farklı HDMI özellikleri nedeniyle, bazı HDMI kabloları ve cihazları ürünle uyumlu olmayabilir. Sertifikasız HDMI kablolarının kullanılması görüntü veya bağlantı arızalarına neden olabilir. Lütfen iyi radyasyon korumasına sahip HDMI kabloları kullanın.
- Her parlak kaynakta olduğu gibi, doğrudan işına bakmayın, RG2 IEC 62471-5:2015



RG2



IEC 60825-1:2014

CONSUMER LASER PRODUCT  
EN 50689:2021

## FCC Uyarısı

Cihaz, FCC Kurallarının 15. bölümünün hükümlerini karşılamaktadır.

Cihaz aşağıdaki 2 koşulu karşılamaktadır:

- (1) Cihaz zararlı girişime neden olmayacaktır.
  - (2) Cihaz, istenmeyen işlemlere neden olabilecek girişimler de dahil olmak üzere alınan her türlü girişimi kabul etmemelidir.
- Ürünün kullanıcı kılavuzu veya kullanım talimatları, kullanıcılara, sorumlu uyumluluk tarafının açık onayı olmadan vericilerin kasıtlı veya kasıtsız olarak değiştirilmesinin ve değiştirilmesinin kullanıcının cihazı çalıştırmasını engelleyebileceğini hatırlatmalıdır. Kullanıcı kılavuzunun kağıt dışında bir formda, örneğin bir bilgisayar diskinde veya İnternet üzerinden sağlanması durumunda, bu bölümde gerekli olan bilgiler, kullanıcıların alternatif forma erişimi olduğu varsayımı altında alternatif formdaki kullanıcı kılavuzuna dahil edilebilir.
- B sınıfı dijital veya çevresel cihazlar için, kullanıcılara sağlanan talimatlar aşağıdaki veya benzer ifadeleri içermeli ve kullanıcı kılavuzunun göze çarpan bir yerine yerleştirilmelidir:

Cihaz, B sınıfı dijital cihazlar için FCC Kurallarının 15. bölümündeki kısıtlamaları karşılayacak şekilde test edilmiştir. Bu kısıtlamalar, konut kurulumunda zararlı parazitlerin etkili bir şekilde önlenmesini sağlamak amacıyla tasarlanmıştır. Kurulum ve kullanım talimatlarına göre yapılmazsa, cihaz radyo frekansı enerjisi üretecek ve yayacaktır ve radyo iletişiminde zararlı parazit neden olabilir. Ancak, belirli bir kurulumda parazit oluşmayacağına garanti yoktur. Cihaz radyo veya televizyon yayınının alınmasında zararlı parazit neden olursa (cihazın durdurulup başlatılmasıyla belirlenir), kullanıcıların aşağıdaki önlemlerden birini veya birkaçını alarak paraziti gidermeye çalışması önerilir:

- Alıcı antenin yönünü değiştirin.
- Cihaz ile alıcı arasındaki mesafeyi artırın.
- Cihazı, alıcının bağlı olduğu devreden farklı bir devrede prize bağlayın.
- Yardım almak için distribütörlere veya deneyimli radyo/televizyon teknisyenlerine danışın.
- Bu cihaz bir alt cihaz olarak görev yapmada ve 2,4 GHz (2,402-2,480 GHz, 2,412-2,462 GHz) bandında veya 5 GHz (5,180-5,240 GHz, 5,260-5,320 GHz, 5,500-5,700 GHz, 5,745-5,825 GHz) bandında çalışmaktadır.

## RoHS

FCC ID: 2AR82-SKIWB63U11

## IC Uyarısı

Bu cihaz Industry Canada Lisansından muaf RSS standart(lar)ına uygundur. Çalıştırma aşağıdaki iki koşula tabidir:

- (1) Bu cihaz parazite neden olamaz ve
- (2) Bu cihaz, cihazın istenmeyen şekilde çalışmasına neden olabilecek parazitler de dahil olmak üzere her türlü paraziti kabul etmelidir.

IC: 24728-SKIWB663U11

UYARI: Cihazı kurmadan veya çalıştırmadan önce elektrik ve güvenlik bilgileri için lütfen dış alt muhafazalardaki bilgilere bakın Bu uyarı yalnızca uzaktan kumandalar veya portal cihazı için geçerlidir.

### DİKKAT:

1. Akü yanlış tipte bir akü ile değiştirilirse patlama riski vardır.
2. Akünün ateşe veya sıcak bir fırına atılması veya mekanik olarak ezilmesi veya kesilmesi patlamaya neden olabilir.
3. Akünün aşırı yüksek sıcaklıkta bırakılması patlamaya veya yanıcı sıvı veya gaz sızıntısına neden olabilir.
4. Akünün aşırı düşük hava basıncına maruz bırakılması patlamaya veya yanıcı sıvı veya gaz sızıntısına neden olabilir.

## CE Bakımı

1. Bu ürün yalnızca USB2.0 sürümüne sahip bir USB arayüzüne bağlanmalıdır.
2. Adaptör ekipmanın yakınına kurulmalı ve kolayca erişilebilir olmalıdır.
3. EUT çalışma sıcaklığı aralığı: 0-40°C.  
Adaptör:  
Fiş, adaptörün bağlantı kesme cihazı olarak kabul edilir.  
Güç kaynağı ve ADP (derecelendirme):  
Giriş: AC 100V-240V, 50/60 Hz, 1,8A Maks  
Çıkış: DC 20.0V, 3.25A
4. Cihaz, vücudunuzdan 20 cm uzakta kullanıldığında RF spesifikasyonlarına uygundur.
5. İşitme duyusunda olası hasarı önlemek için, uzun süre yüksek ses seviyelerinde dinlemeyin.



## Uygunluk Beyanı

XGIMI Technology Co., Ltd. bu ürünün 2014/53/EU sayılı Direktifin temel gerekliliklerine ve diğer ilgili hükümlerine uygun olduğunu beyan eder.

Bu ürünün sağda belirtilen AB üye ülkelerinde kullanılmasına izin verilmektedir.

5.15-5.25 GHz bandındaki işlemler yalnızca iç mekan kullanımı ile sınırlıdır.

Bu frekans, hizmete sokma kısıtlamalarının veya kullanım izni gerekliliklerinin mevcut olduğu üye devletler veya üye devletler içindeki coğrafi bölgeler için geçerlidir.

BE	EL	LT	PT
BG	ES	LU	RO
CZ	FR	HU	SI
DK	HR	MT	SK
DE	IT	NL	FI
EE	CY	AT	SE
IE	LV	PL	UK

## Radyasyon Maruziyeti Beyanı

Uzaktan kumanda için, bu cihaz kontrolsüz bir ortam için belirlenen FCC ve IC radyasyon maruziyet sınırlarına uygundur. Verici, başka bir anten veya verici ile birlikte yerleştirilmemeli veya çalıştırılmamalıdır.

LED projektör için, cihaz kontrolsüz ortamlar için belirtilen FCC ve IC radyasyon maruziyet sınırlarını karşılar. Cihazın kurulumu ve çalıştırılması sırasında, verici ile insan vücudu arasındaki mesafe en az 20 cm olmalıdır.

Notlar:

5,150-5,250 GHz frekans aralığı yalnızca iç mekan kullanımı içindir.

Bu frekans, kullanım kısıtlamalarının veya yetkilendirme gereksinimlerinin bulunduğu üye devletler veya üye devletler içindeki coğrafi alanlar için geçerlidir.

		
BE	HR	AT
BG	IT	PL
CZ	CY	PT
DK	LV	RO
DE	LT	SI
EE	LU	SK
IE	HU	FI
EL	MT	SE
ES	NL	UK
FR		

### Kullanılmış ürünler için imha talimatları:



Bu ürün geri dönüştürülebilir yüksek kaliteli malzemeler ve bileşenlerle tasarlanmış ve üretilmiştir.



Ürün üzerindeki bu sembol, ürünün 2012/19/EU Direktifi kapsamında korunduğunu gösterir.

\*\* Yalnızca üretici tarafından belirtilen veya sağlanan ekleri ve aksesuarları kullanın (örneğin özel güç kaynağı adaptörü).

\* Bu ürün zararlı ışık radyasyonu yayabilir.



XGIMI Technology Co., Ltd

Building No.4, Zone A, No.1129, Shijicheng Road, Chengdu High-tech Zone, Sichuan Pilot Free Trade Zone, China

Website: <https://www.xgimi.com/>



XGIMI Technology Co., Ltd

Building No.4, Zone A, No.1129, Shijicheng Road, Chengdu High-tech Zone, Sichuan Pilot Free Trade Zone, China

Website: <https://www.xgimi.com/>



## DECLARATION OF CONFORMITY

Date: 2024/08/06

Manufacturer Name: XGIMI Technology Co., Ltd.

Manufacturer Address: Building No.4, Zone A, No.1129, Shijicheng Road, Chengdu High-tech Zone, Sichuan Pilot Free Trade Zone, China

Declares, that the product

Product Name: Projector

Model Number: XN13A

Brand: XGIMI

Conforms to the following Product Specifications and Regulations:

### Safety

IEC 62368-1:2018

EN IEC 62368-1:2020+A11:2020

### Electromagnetic Compatibility (EMC)

EN 55032:2015+A1:2020

EN IEC 61000-3-2:2019+A1:2021

EN 61000-3-3:2013+A2:2021

EN 55035:2017+A11:2020

### Radio

ETSI EN 301 489-1 V2.2.3 (2019-11)

ETSI EN 301 489-3 V2.3.2 (2023-01)

ETSI EN 301 489-17 V3.2.4 (2020-09)

ETSI EN 300 328 V2.2.2 (2019-07)

ETSI EN 301 893 V2.1.1 (2017-05)

ETSI EN 300 440 V2.2.1 (2018-07)

EN 50665:2017

EN IEC 62311:2020

## ROHS Directive 2011/65/EU (as amended by 2015/963/EU)

The product herewith complies with the requirement of the Radio Equipment Directive 2014/53/EU, and carries the CE-marking accordingly.

Signature:

Name: Robin Zhou

Position: Senior Compliance Engineer

## Garanti Şartları

- 1) Garanti süresi, malın teslim tarihinden itibaren başlar ve 2 yıldır.
- 2) Malın bütün parçaları dahil olmak üzere tamamı garanti kapsamındadır.
- 3) Malın ayıplı olduğunun anlaşılması durumunda tüketici, 6502 sayılı Tüketicinin Korunması Hakkında Kanunun II inci maddesinde yer alan;
  - a) Sözleşmeden dönme,
  - b) Satış bedelinden indirim isteme,
  - c) Ücretsiz onarılmasını isteme,
  - d) Satılan ayıpsız bir misli ile değiştirilmesini isteme, haklarından birini kullanabilir.
- 4) Tüketicinin bu haklardan ücretsiz onarım hakkını seçmesi durumunda satıcı; işçilik masrafı, değiştirilen parça bedeli ya da başka herhangi bir ad altında hiçbir ücret talep etmeksizin malın onarımını yapmak veya yaptırmakla yükümlüdür. Tüketici ücretsiz onarım hakkını üretici veya ithalatçıya karşı da kullanabilir. Satıcı, üretici ve ithalatçı tüketicinin bu hakkını kullanmasından müteselsilen sorumludur.
- 5) Tüketicinin, ücretsiz onarım hakkını kullanması halinde malın;
  - Garanti süresi içinde tekrar arızalanması,
  - Tamiri için gereken azami sürenin aşılması,
  - Tamirinin mümkün olmadığıнын, yetkili servis istasyonu, satıcı, üretici veya ithalatçı tarafından bir raporla belirlenmesi durumlarında; tüketici malın bedel iadesini, ayıp oranında bedel indirimini veya imkân varsa malın ayıpsız misli ile değiştirilmesini satıcıdan talep edebilir. Satıcı, tüketicinin talebini reddedemez. Bu talebin yerine getirilmemesi durumunda satıcı, üretici ve ithalatçı müteselsilen sorumludur.
- 6) Malın tamir süresi 20 iş gününü geçemez. Bu süre, garanti süresi içerisinde mala ilişkin arızanın yetkili servis istasyonuna veya satıcıya bildirim tarihinde, garanti süresi dışında ise malın yetkili servis istasyonuna teslim tarihinden itibaren başlar. Malın arızasının 10 iş günü içerisinde giderilememesi halinde, üretici veya ithalatçı, malın tamiri tamamlanıncaya kadar, benzer özelliklere sahip başka bir malı tüketicinin kullanımına tahsis etmek zorundadır. Malın garanti süresi içerisinde arızalanması durumunda, tamirde geçen süre garanti süresine eklenir.
- 7) Malın kullanma kılavuzunda yer alan hususlara aykırı kullanılmasından kaynaklanan arızalar garanti kapsamı dışındadır.
- 8) Tüketici, garantiden doğan haklarının kullanılması ile ilgili olarak çıkabilecek uyuşmazlıklarda yerleşim yerinin bulunduğu veya tüketici işleminin yapıldığı yerdeki Tüketici Hakem Heyetine veya Tüketici Mahkemesine başvurabilir.
- 9) Satıcı tarafından bu Garanti Belgesinin verilmemesi durumunda, tüketici Gümrük ve Ticaret Bakanlığı Tüketicinin Korunması ve Piyasa Gözetimi Genel Müdürlüğüne başvurabilir.

## Garanti Belgesi

### ÜRETİCİ FIRMA

**ÜNVAN** : XGIMI Technology Co.  
**ADRES** : Unit 03E, 15/F, Carnival Commercial Building,  
18 JAVA Road, North Point,  
Hong Kong  
**TELEFON** : +852 9721 2879

### İTHALATÇI FIRMA

**ÜNVANI** : KARFO KARACASULU DIŞ TİCARET A.Ş.  
**ADRESİ** : Hoca Paşa Mah. Ebusuud Cad. No:41 Sirkeci,  
İSTANBUL 34110  
**TELEFON** : 0212 4556700  
**FAKS** : 0212 5224343

### YETKİLİ TEKNİK SERVİS

**ÜNVANI** : KARFO KARACASULU DIŞ TİCARET A.Ş.  
**ADRESİ** : Hoca Paşa Mah. Ebusuud Cad. No:41 Sirkeci,  
İSTANBUL 34110  
**TELEFON** : 0212 4556700  
**FAKS** : 0212 5224343

**GARANTİ SÜRESİ : 2 YIL**